


klej na odwrocie

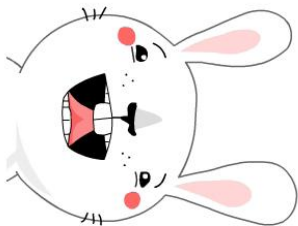
JAK WYMAWIAĆ  
GŁOSKĘ R.



- usta lekko otwarte
- płaski język uniesiony do podniebienia
- język wibruje, szyja drga



Masuj podniebienie czubkiem języka, naśladowując ssanie cukierka.



Otwórz szeroko buzię, wysuń język i „naostż” jego czubek o górne zęby.



Szybko, naprzemiennie unosz i opuszczaj język pomiędzy górnymi i dolnymi siekaczami, przy szeroko otwartych ustach i nieruchomej żuchwie.



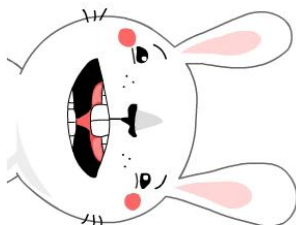
Kłaskaj coraz szybciej językiem o podniebienie twarde, całkiem jak galopujący konik.



Wysuwaj i wsuwaj język pomiędzy lekko rozwarłe zęby, czesząc go zębami.



Maskaj odrywając wielokrotnie język przyklejony całą powierzchnią do podniebienia.



GIMNASTYKA Z KRÓLIKIEM



Wytnij kartę z paskami wzdłuż ciągłej linii i zagnij wzdłuż przerywanej do środka. Przyklej złożoną kartę do lapboka, na wierzchu naklej wycięty napis i ilustrację królika.

Wytnij pasek po obrysie, następnie zagnij wzdłuż przerywanych w harmonijkę. Przyklej w wyznaczonym miejscu.