

PLAC ZABAW



czterolatek KARTY

2

Autorki:

Karina Jedynak, Małgorzata Szczęsna

© Copyright by Wydawnictwa Szkolne i Pedagogiczne
Warszawa 2018

Wydanie II (2019)

ISBN 978-83-02-17534-3 (część 2)

ISBN 978-83-02-17535-0 (całość)

Opracowanie merytoryczne i redakcyjne: **Marta Jaszczuk** (redaktor koordynator, redaktor merytoryczny)

Redakcja techniczna: **Maria Kaszkowiak**

Projekt graficzny okładki: **Wojciech Chelchowski**

Projekt graficzny: **Diana Karpowicz**

Opracowanie graficzne: **Małgorzata Burakowska**

Fotoedycja: **Joanna Bańka**

Skład i łamanie: **Illustris-Fotoserwis**

Wydawnictwa Szkolne i Pedagogiczne Spółka Akcyjna

00-807 Warszawa, Aleje Jerozolimskie 96

KRS: 0000595068

Tel.: 22 576 25 00

Infolinia: 801 220 555

www.wsip.pl

Druk i oprawa: LSC Communications Europe Sp. z o.o.

/ Drukarnia VILPOL Sp. z o.o.

Objaśnienia piktogramów

● zadanie dla wszystkich dzieci

★ zadanie dodatkowe
dla chętnych dzieci



ołówek lub kredka



nalepka



CD nauczyciela



plastelina



nożyczki



klej



farby

Publikacja, którą nabyłeś, jest dziełem twórcy i wydawcy. Prosimy, abyś przestrzegał praw, jakie im przysługują. Jej zawartość możesz udostępnić nieodpłatnie osobom bliskim lub osobiście znanym. Ale nie publikuj jej w internecie. Jeśli cytujesz jej fragmenty, nie zmieniaj ich treści i koniecznie zaznacz, czyje to dzieło. A kopiując jej część, rób to jedynie na użytek osobisty.

prawolubni

Szanujmy cudzą własność i prawo.

Więcej na www.legalnakultura.pl

Polska Izba Książki

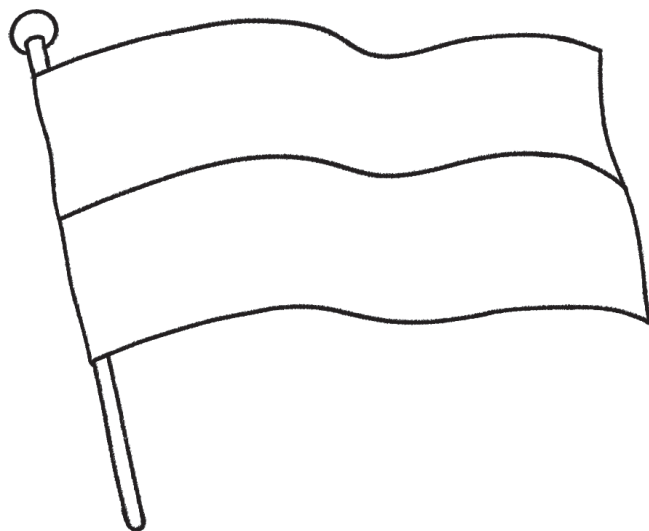
- Co przedstawia rysunek? Skreśl elementy, które do niego nie pasują.
- ★ Czym mógł dawniej płynąć Wars?



- W jakiej miejscowości jest twoje przedszkole? Z pomocą nauczyciela zaznacz je na mapie kropką.
- Jakimi kolorami zaznacza się na mapie wodę i góry? Na górze mapy Polski jest Morze Bałtyckie – pokoloruj je na niebiesko. Na dole mapy Polski znajdują się góry – pokoloruj je na brązowo.



- Pokoloruj flagę Polski.







- Posłuchaj brzmienia instrumentów i pokaż, jak można na nich grać.
- Posłuchaj instrumentów jeszcze raz i otocz niebieską pętlą rysunek przedstawiający instrument, który słyszałeś/ słyszałaś jako pierwszy i jako ostatni.



- Wyklaszcz rytm lub zagraj go według wzoru.



- Otocz zieloną pętlą te elementy, które wydają cichy dźwięk.
- Narysuj coś, co wydaje dźwięk przyjemny dla ucha.



Źródła ilustracji i fotografii

Okładka: Elżbieta Śmietanka-Combik

Ilustracje: Elżbieta Jarząbek (s. 1, s. 5 – kredki,), Aleksandra Woldańska- Płocińska (s. 1, s. 8 – laptop, 18), Przemysław Surma (s. 2, 10, 37, 49), Katarzyna Kołodziej (s. 3, 48), Marek Sojka (s. 5 – obrazek z kodem, 18 – konturowy pomidor, 28, 31, 44), Kajetan Wykurz (s. 5 – dinozaury), Małgorzata Burakowska (s. 9, 11, 13, 17 – kurczak, 23, 43), Elżbieta Śmietanka-Combik (s. 12 – postać, 29, 30, 35, 38, 39, 51), Natalia Tilszner-Mazurczyk (s. 12), Aleksandra Artymowska (s.14, 22), Marcin Barański (s. 17 – ptaki), Adam Pękalski (s. 18, 19, 26, 33, 45), Marcin Surma (s. 21), Alicja Gapińska (s. 24, 34), Patrycja Fabicka (s. 27), Karolina Rosołek (s. 31 – ilustracje czerwonego kapturka w książce), Agnieszka Żelewska (s. 32), Tomasz Minkiewicz (s.36), Przemysław Liput (s. 40), Agnieszka Antoniewicz (s. 52)

Fotografie: s. 4 (balon koń) Steve Collender/Shutterstock.com, (balon pingwin) Steve Collender/Shutterstock.com, (balon żyrafa) Steve Collender/Shutterstock.com, (balon wąż) Steve Collender/Shutterstock.com, (balon pudełek) Kamira/Shutterstock.com, (żyrafa) Eric Isselee/Shutterstock.com, (kobra) DoubleO/Shutterstock.com, (pingwin) Alexey Seafarer/Shutterstock.com, (pudeł) Jagodka/Shutterstock.com, (koń) Edoma/Shutterstock.com; s. 6 (malarstwo jaskiniowe) Ferrero-Labat/ardea.com/East News; s. 7 (koła motoru) tavitza/Shutterstock.com, (koła traktoru) Anatolij Kosolapov/Shutterstock.com, (koło ciężarówki) Anatolij Kosolapov/Shutterstock.com, (samochód) Claudio Divizia/Shutterstock.com, (kierowca) HomeArt/Shutterstock.com, (asfalt) janniwet/Shutterstock.com, (samolot – naklejka) phive/Shutterstock.com, (rowerzysta) ostill/Shutterstock.com; s. 9 (wtyczka i kabel) bergamont/Shutterstock.com; s. 13 (materiał w paski) forden/Shutterstock.com, (żółty materiał w kropki) Jomic/Shutterstock.com, (różowy materiał w kratkę) Dragonskydrive/Shutterstock.com, (materiał zielony) Vladimir_Sotnichenko/Shutterstock.com; s. 15 (przebiśnieg) Real PIX/Shutterstock.com, (tulipan) Peter Turner Photography/Shutterstock.com, (krokus) Olena Tur/Shutterstock.com, (hiacynt) Alyona Rudenko/Shutterstock.com; s. 16 (małe pisklęta) blickwinkel / Alamy Stock Photo, (jaja w gnieździe) blickwinkel / Alamy Stock Photo, (małe bociany w gnieździe karmione przez rodziców) devi / Alamy Stock Photo, (małe bociany uczą się latać) Vishnevskiy Vasily/Shutterstock.com; s. 18 (mały zielony pomidor) Atwood/Shutterstock.com, (mały czerwony pomidor) Atwood/Shutterstock.com, (duży zielony pomidor) Hong Vo/Shutterstock.com, (duży czerwony pomidor) Rob kemp/Shutterstock.com, (drewniany blat) Andrey Vandyshev/Shutterstock.com; s. 25 (krowa) Eric Isselee/Shutterstock.com, (ziarno w misce) Dan Kosmayer/Shutterstock.com, (pies) Susan Schmitz/Shutterstock.com, (indyk) photomaster/Shutterstock.com, (kura) stockphoto mania/Shutterstock.com, (worek z owsem) Alexander Mozymov/Shutterstock.com, (owies) Tagwaran/Shutterstock.com, (koń) Eric Isselee/Shutterstock.com, (karma dla psa) Africa Studio/Shutterstock.com, (kość dla psa) Birgit Reitz-Hofmann/Shutterstock.com, (kupka siana) Africa Studio/Shutterstock.com; s. 29 (rolka po papierze toaletowym) Chones/Shutterstock.com, (zgnieciona butelka) Picsfive/Shutterstock.com, (zgnieciony karton) Igor Kovalchuk/Shutterstock.com, (łyżeczka plastikowa) NaMaKuKi/Shutterstock.com, (gazeta) tanuha2001/Shutterstock.com, (kubeczek plastikowy) nikolay100/Shutterstock.com, (butelka zielona) design56/Shutterstock.com, (słoik) igorstevanovic/Shutterstock.com, (zwinęta kartka) Odua Images/Shutterstock.com, (worek ze śmieciami) Mega Pixel/Shutterstock.com, (pojemniki na odpady) Wichudapa/Shutterstock.com; s. 30 (czerwony kapelus) Bobby Scrivener/Shutterstock.com, (rolka po papierze toaletowym) Stockforlife/Shutterstock.com, (fartuch kuchenny) indigolotos/Shutterstock.com, (kalosz) Nataliia K/Shutterstock.com, (rękawica kuchenna) Stockforlife/Shutterstock.com, (drewniana łyżka) vickyphoto/Shutterstock.com, (czerwone korale) Karkas/Shutterstock.com, (szal) ultimathule/Shutterstock.com, (pokrywka) Artur Synenko/Shutterstock.com, (pudło) jovic/Shutterstock.com, (mop) Africa Studio/Shutterstock.com; s. 35 (trójkąt) Elena Schweitzer/Shutterstock.com, (fortepian) Tatiana Shepeleva/Shutterstock.com, (skrzypce) AGCuesta/Shutterstock.com, (trąbka) st.noon/Shutterstock.com, (wielki bęben) Boris Medvedev/Shutterstock.com, (harfa) Dmitry Skutin/Shutterstock.com; s. 41 (dziewczynka Chinka) kdshutterman/Shutterstock.com, (chłopiec w koszulce w paski) S-F/Shutterstock.com, (dziewczynka w zielonej spódniczce) Sergei Kolesnikov/Shutterstock.com, (czarnoskóry chłopiec) Gino Santa Maria/Shutterstock.com, (chłopiec z rakieta tenisowa) Sergei Kolesnikov/Shutterstock.com, (lody na patyku) Pixelbliss/Shutterstock.com; s. 42 (klocki) Nikita Rogul/Shutterstock.com, (tygrys) Eric Isselee/Shutterstock.com, (małpa) Iakov Filimonov/Shutterstock.com, (zając) Alexander Kuzovlev/Shutterstock.com; s. 46 (liść maliny z owocem, mniszek lekarski, jałowiec, lipa) annalisa e marina durante/Shutterstock.com, (babka lancetowata) arxichtu4ki/Shutterstock.com, (aronia) IRINA OKSENOYD/Shutterstock.com, (akacja) Evgeniia Zagreeva/Shutterstock.com; s. 50 (garść kamieni) Cozy nook/Shutterstock.com, (konar o ciekawym kształcie) xpixel/Shutterstock.com, (kawałek kory) Mila Supinskaya Glashchenko/Shutterstock.com, (szyszka) Be Good/Shutterstock.com, (bursztyń) ntv/Shutterstock.com, (muszelka) HomeStudio/Shutterstock.com, (patyki) All For You/Shutterstock.com

Wydawnictwa Szkolne i Pedagogiczne oświadczają, że podjęły starania mające na celu dotarcie do właścicieli i dysponentów praw autorskich wszystkich zamieszczonych utworów. Wydawnictwa Szkolne i Pedagogiczne, przytaczając w celach dydaktycznych utwory lub fragmenty, postępują zgodnie z art.27¹ ustawy o prawie autorskim. Jednocześnie Wydawnictwa Szkolne i Pedagogiczne oświadczają, że są jedynym podmiotem właściwym do kontaktu autorów tych utworów lub innych podmiotów uprawnionych w wypadkach, w których twórcy przysługuje prawo do wynagrodzenia.



**WYDAWNICTWA
SZKOLNE
i PEDAGOGICZNE**

wsip.pl

sklep.wsip.pl

infolinia: 801 220 555

ISBN 978-83-02-17534-3



9 788302 175343