

**PONIEDZIAŁEK 30 MARCA**

**Temat Podróże po Polsce. Poznajemy Łódź.**

**1. Przeczytaj głośno wierszyk.**

Ciągle w domu swym siedzimy,  
ale my się nie nudzimy!!!  
Nowe zadania wciąż do nas lecą,  
aż nasze oczy z radości świecą.  
Bo czy kwarantanna czy też nie,  
uczyć się chcemy całe dni!  
Więc znów do pracy się zabieramy,  
na niczyją pomoc nie czekamy!  
Zdolne jesteśmy w końcu dzieciaki,  
z Edukacyjnej wspaniałej paki!  
Także do dzieła bracia i siostry!!  
E- learning zaczyna się ostry :)

Zadania wykonuj w kolejności. Jeśli możesz wydrukuj kartę pracy strona 2 tego dokumentu.

Dziś o 14:00 Video-lekcja



Czekam na Was!!!

**2. Obejrzyj prezentację. Czytaj informacje. (15 min)**

<https://player.slideplayer.pl/2/815319/#>

**3. Pracuj z podręcznikiem (25 min)**

**\*PODRĘCZNIK CZ. 4 STRONY 32-33 (PRZECZYTAJ GŁOŚNO)**

**\*KARTY ĆWICZEŃ CZ. 4 STRONY 34-35 (ZAPAMIĘTAJ Nazwy miast piszemy wielką literą, nazwy mieszkańców miast małą Gdynia - jej mieszkaniec gdynianin)**

**\*ĆWICZENIA MATEMATYCZNE CZ. 4 STRONY 48-49**

**\*Zaznacz i pokoloruj Łódź na mapie, którą otrzymałeś (aś) w zeszłym tygodniu.**

**\* PRZYPOMNIJ SOBIE ZASADY PISOWNI WYRAZÓW Z "Ó" (jeśli możesz wydrukuj tę kartę pracy) (15 min)**


Karta pracy. Przypomnij sobie zasady pisowni „Ó”. Zaprojektuj Lego ludziki.

Ó piszemy gdy  
wymienia się na

„O” lód - lody

„E” siódemka -  
siedem

„A” skrót - skraca

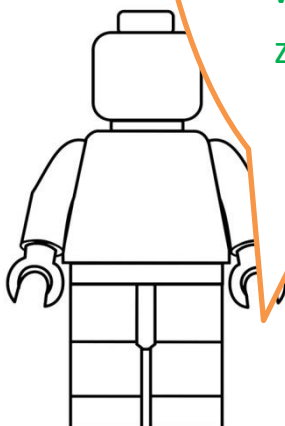


Ó piszemy w  
zakończeniach  
wyrazów:

ów – Kraków

ówka –  
żaglówka


Wyjątki:  
skuwka,  
wsuwka,  
zasuwka




Ó nigdy nie  
występuje na  
końcu  
wyrazu!!!

Ó występuje  
na początku  
kilku wyrazów

Ów, ówczesny,  
ówdzie,  
ósemka, ósmy



Istnieje mnóstwo wyrazów z „Ó” które trzeba  
zapamiętać! król, góra, róża, wróbel, sójka, żółw,  
który, mózg, trójkąt, wójt... i wiele innych. To  
wyrazy z ó niewymiennym.



# Czas na gry

## 4. PRAWDA/FAŁSZ

<https://learningapps.org/display?v=p0j0upddn20>

## 5. O RETY KRETY

<https://wordwall.net/pl/resource/1049479/polski/kretowisko-z-kresowanym-o>

## 6. KOŁO FORTUNY


<https://wheeldecide.com/index.php?c1=3x8&c2=2x6&c3=5x5&c4=8x3&c5=9x9&c6=7x7&c7=0x8&c8=6x3&c9=10x10&c10=5x4&c11=4x6&c12=9x2&c13=4x4&c14=50x2&c15=3x3&c16=9x7&c17=8x6&c18=9x8&c19=7x5&c20=8x6&c21=8x9&c22=8x3&c23=6x6&c24=6x9&c25=6x2&c26=4x9&c27=3x9&c28=8x3&c29=8x1&c30=2x6&col=rgy&t=Tabliczka+mno%C5%BCenia+-+graj+tak+d%C5%82ugo+a%C5%BC+ko%C5%82o+pozostanie+puste&time=3&remove=1>

## 7. KOTUŚ MNOŻUŚ

<https://www.xn--tabliczkamnoenia-Ord.pl/koty.html>

**Przeczytaj głośno**

To już zadań koniec,  
zanim przybiegnie goniec,  
z nowymi zadaniami,  
ładnie pożegnaj się z nami.  
Pomachaj nam i uśmiechnij się,  
bo przecież nie było z nami tak źle :)



**O 15:00 Gra-nagroda  
wysyłam na maila.  
Rodzice decydują, czy  
detektywi dobrze pracowali i  
na nagrodę zasługują!**

