

Serdecznie Was witamy,  
Nowy tydzień zaczynamy.  
Ciekawe zadania dla Was mamy  
Do wykonania ich zapraszamy.  
Powodzenia☺

### Poniedziałek- Zwiastuny wiosny

**Za zwiastunami wiosny trop, w trop idziemy**

**i z radością ich wypatrujemy.**

- <https://www.mamawdomu.pl/wp-content/uploads/2019/03/wiosna.pdf> – rebus, krzyżówka, kodowanie itd.- na cały tydzień ☺
1. Przeczytaj lub/i wysłuchaj opowiadania w e-podręczniku (instrukcja obsługi strony: konewka- balonik- slajd 2 „Dziwna nieznajoma”) .  
Wykonaj rysunek do wysłuchanego tekstu.  
[https://epodreczniki.pl/wczesnoszkolna/KL1\\_ ORE\\_ V9\\_ WIOSNA\\_ 1\\_ 3\\_ 22\\_ 113\\_ p2](https://epodreczniki.pl/wczesnoszkolna/KL1_ ORE_ V9_ WIOSNA_ 1_ 3_ 22_ 113_ p2)
  2. Wysłuchaj piosenki „Mam fryzurę na cebulę”  
[https://www.youtube.com/watch?v=wMm5wtV\\_Q4M](https://www.youtube.com/watch?v=wMm5wtV_Q4M)
  3. Przeczytaj wierszyk. Wypisz trzy rymy z wiersza.  
np.: paskudna- nudna     nie może- kalafiorze

### *„Cebuli los”*

Płakała cebula nad losem cebulim:

- Czemu nikt się nie chce do mnie choć przytulić?

Czemu wszystkim z oczu łzy ciągle wyciskam?

Czemu na mnie patrzą z daleka – nie z bliska?

Nikt mnie tu nie lubi! – Czy jestem paskudna?

Nikt ze mną nie gada! – Może jestem nudna?

Tak bardzo bym chciała by mnie ktoś pokochał...

- Pewnie,

- Jeszcze czego!

- Uciekaj!

- Wynocha!

Pomidor zasapał – tak to być nie może!

Wstydźcie się ziemniaki! Wstydź się kalafiorze!

Nie płacz już cebulko – cichutko powiada

Na twoje zmartwienia tylko jedna rada:

Wskakuj do doniczki, zakop się z powrotem...

Warzywa myślały co się stanie potem...

Minął poniedziałek. Ledwie minął wtorek...

- Co to?

- To z cebuli kiełkuje SZCZYPIOREK!

Cebula pod ziemią aż z dumy pęcznieje,


A mądry pomidor z radości kraśnieje.


4. Obejrzyj film


[https://www.youtube.com/watch?v=Wjo\\_Q1OYTmY](https://www.youtube.com/watch?v=Wjo_Q1OYTmY)

5. Tropiciele- matematyka część 4 s. 48,49,50

1 Popatrz na pierwszy obrazek i policz klocki w każdym kolorze. Wpisz ich liczbę w okienka.










• Ile jest wszystkich klocków? Jak je dodać? Ułóż klocki tak jak niżej, będzie łatwiej. Wpisz w okienka liczby i zapisz działanie.










+


+

=


2 Popatrz na pierwszy obrazek i policz klocki w każdym kolorze. Wpisz ich liczbę w okienka. Ile jest wszystkich klocków? Jak je dodać? Ułóż klocki tak jak na dole strony, będzie łatwiej. Wpisz w okienka liczby i zapisz działania.









$$\text{ } + \text{ } + \text{ } = \text{ }$$








$$\text{ } + \text{ } + \text{ } = \text{ }$$



1 Jak najłatwiej wykonać to dodawanie? Pokoloruj najpierw pary liczb, które po dodaniu dają 10. Wykonaj obliczenia według wzoru.

1 8 9

$$1 + 9 + 8 = 10 + 8 = 18$$

7 5 3

$$7 + 3 + 5 = \quad + \quad =$$

6 4 5

8 7 2

4 6 9

5 7 5

8 4 3 2

## Wtorek- Poznajemy wiosenne kwiaty

Pojawiły się już pierwsze kwiaty,

więc poruszamy wiosenne tematy.

1. Obejrzyj film  
<https://www.youtube.com/watch?v=rANDOonihZg>
2. Przeczytaj tekst i narysuj ilustrację

Na błękitnym niebie świeci słońce.  
Celina spaceruje po ogródku.  
Kwitną tam wiosenne kwiaty.  
Celina obserwuje kolorowe tulipany.  
Obok pies Azor biega i goni motyla.


3. Przywitaj wiosenne kwiaty (instrukcja obsługi strony: chmurka-konewka-puzzel- slajd 1, 2, 3, 4, 5)  
[https://epodreczniki.pl/wczesnoszkolna/KL1\\_ORE\\_V9\\_WIOSNA\\_1\\_3\\_22\\_114\\_pl](https://epodreczniki.pl/wczesnoszkolna/KL1_ORE_V9_WIOSNA_1_3_22_114_pl)
4. Szkolni Przyjaciele- karty ćwiczeń część 3 s.47 zad 3
5. Szkolni Przyjaciele- karty ćwiczeń część 3 s. 45 zad 5,6 i s.46 zad 7
6. Tropiciele- matematyka część 4 s.51

- 2 Zaznacz takie liczby w każdym rzędzie, aby otrzymać podany wynik. Możesz skorzystać z liczydła narysowanego na stronie. Zapisz działania.


10 5 3 4 7 10 razem 20

$$10 + 3 + 7 = 20$$


8 4 10 6 5 3 razem 20



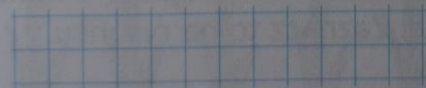
7 10 3 2 8 4 razem 15



5 3 5 4 10 5 razem 18



1 7 4 10 4 3 razem 17



1 2 3 10 8 9 razem 19



7. <https://szalaneliczby.pl/znak-wiekszosci-i-mniejszosci-do-20/>
8. <https://szalaneliczby.pl/miesiace/>

### **Środa- W królestwie motyli**

**Na skrzydełkach barwny pyłek,  
taki piękny jest motylek.**

1. Szkolni Przyjaciele- podręcznik część 3 s. 46-47

Obejrzy ilustrację i powiedz co się na niej dzieje. Przeczytaj teksty. Wykonaj zadania 1-5.

2. Obejrzyj prezentację o motylach. Wybierz jednego z nich- najpiękniejszego według Ciebie i narysuj lub namaluj go farbami. Udanej zabawy 😊  
<https://www.youtube.com/watch?v=zC7IJUB62Yc>
3. Tropiciele- matematyka część 4 s.36, 37




1 Popatrz, jak są ułożone pchełki w każdej kolumnie.

• Ułóż pchełki tak jak na pierwszym obrazku, a następnie tak jak na drugim. Czy wiesz, jak ułożyć trzeci obrazek? Ułóż pchełki zgodnie z zauważoną zasadą. Narysuj je.

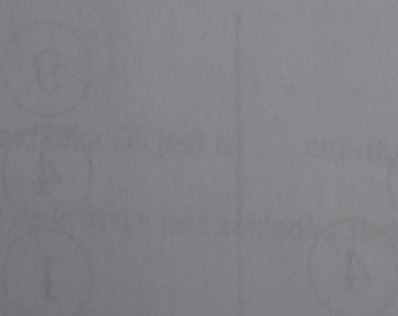
1



2



3




• Ułóż pchełki tak jak na pierwszym i trzecim obrazku. Czy wiesz, jak ułożyć drugi obrazek? Ułóż pchełki zgodnie z zauważoną zasadą. Narysuj je.


1





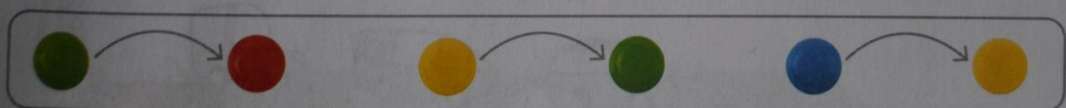




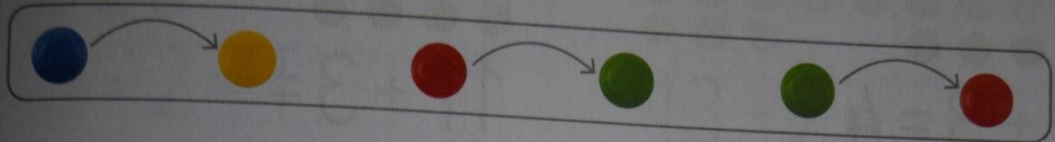
2



3



2 Układaj klocki zgodnie z zasadą pokazaną na obrazku.  
Pokoloruj kwadraciki.



**Czwartek- Tropiciele wiosny**

**Od samego rana mamy dziarskie miny,**

**bo z krasnałem Hałabałą wiosnę tropimy.**

1. Szkolni Przyjaciele -karty ćwiczeń część 3 s.44
2. Szkolni Przyjaciele- podręcznik część 3 s. 50-51

Obejrzy ilustrację i powiedz co się na niej dzieje. Wykonaj zadania 1-5

3. Wykonaj kartę pracy „Przeciwieństwa” – pokoloruj obrazki, wycinaj , połącz w pary i naklej kartkę.

<p>wesoły</p> 	<p>czysty</p> 	<p>chudy</p> 
<p>wysokie</p> 	<p>długie</p> 	<p>wąska</p> 
<p>stary</p> 	<p>miękkie</p> 	<p>zapięta</p> 
<p>sucha</p> 	<p>pusta</p> 	<p>silny</p> 

Ryc. malownia.pl

4. Szkolni Przyjaciele -karty ćwiczeń część 3 s.47 zad 2
5. Szkolni Przyjaciele- podręcznik część 3 s.117  
Przeczytaj lub poproś o przeczytanie- „ Krasnal Hałabała”
6. Wykonaj zadania:  
<https://learningapps.org/850741>  
<https://learningapps.org/421841>

### **Piątek- Sposób na nudę**

**My od nudy uciekamy,  
różnymi zabawami czas zapelniamy.**

1. Szkolni Przyjaciele podręcznik część 3 s. 26-27

Obejrzy ilustrację i powiedz co się na niej dzieje. Wykonaj zadania 1-5.

2. Szkolni Przyjaciele-karty ćwiczeń część 3 s.25, 29
3. Wysłuchaj piosenki o nudzie.  
<https://www.youtube.com/watch?v=i6-waylr7dE>
4. Szkolni Przyjaciele podręcznik część 3 s. 116.  
Odpowiedz pisemnie na zadane pytania.

1. Kto lubi grać w szachy?
2. Kto się nudzi?
3. W co grają Tomek i Natalka?
4. Kto jeździł na rowerze?

5. Matematyka- wykonaj działania  
<https://learningapps.org/1044983>  
<https://learningapps.org/1265030>

6. Zaproszenie rodziców, rodzeństwo do zabawy. Zagrajcie w swoje ulubione gry.  
Udanego dnia ☺

Ale nam się podobało, a ja ja ja jajjjj!

Ale tego było mało! a ja ja ja jajjjj!

Jeszcze by się coś z **dodatkowo** przydało!

- Tropiciele s.75,76- czytamy ☺